



ТЕРРИТОРИАЛЬНЫЙ ОРГАН
ФЕДЕРАЛЬНОЙ СЛУЖБЫ
ГОСУДАРСТВЕННОЙ СТАТИСТИКИ
ПО ЗАБАЙКАЛЬСКОМУ КРАЮ

ОБ ИЗМЕНЕНИИ ЦЕН В ПРОИЗВОДСТВЕННОМ СЕКТОРЕ

за март 2024 года

СОДЕРЖАНИЕ

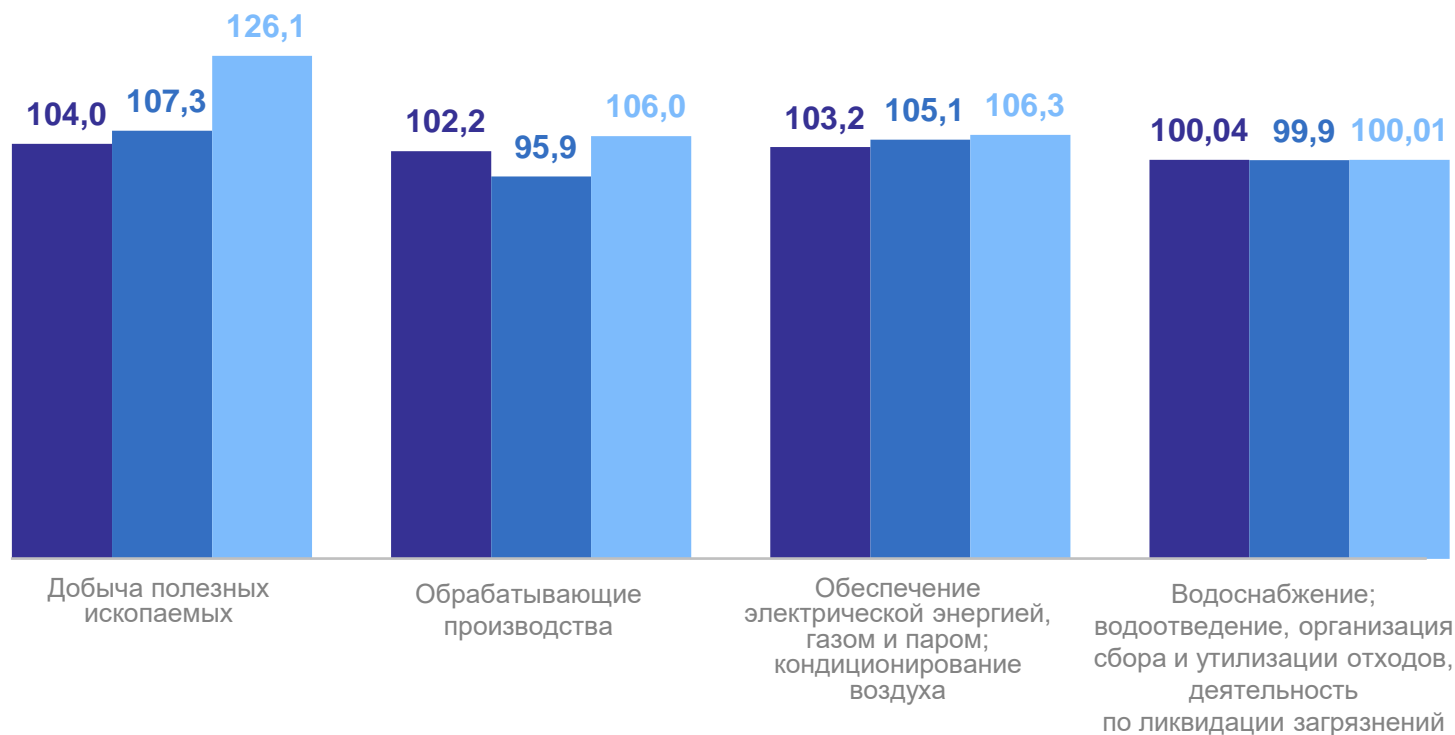
Индексы цен производителей промышленных товаров	3
Индексы цен производителей сельскохозяйственной продукции	9
Индексы цен на продукцию инвестиционного назначения	14
Индексы цен на грузовые перевозки	15

1

**Индексы цен производителей
промышленных товаров**

ИНДЕКСЫ ЦЕН ПРОИЗВОДИТЕЛЕЙ ПРОМЫШЛЕННЫХ ТОВАРОВ*

март 2024 г., в %



● К февралю 2024 г. ● К декабрю 2023 г. ● К марту 2023 г.

*На товары, предназначенные для реализации на внутреннем рынке.

ЗАБАЙКАЛКРАЙСТАТ



Индекс цен производителей промышленных товаров

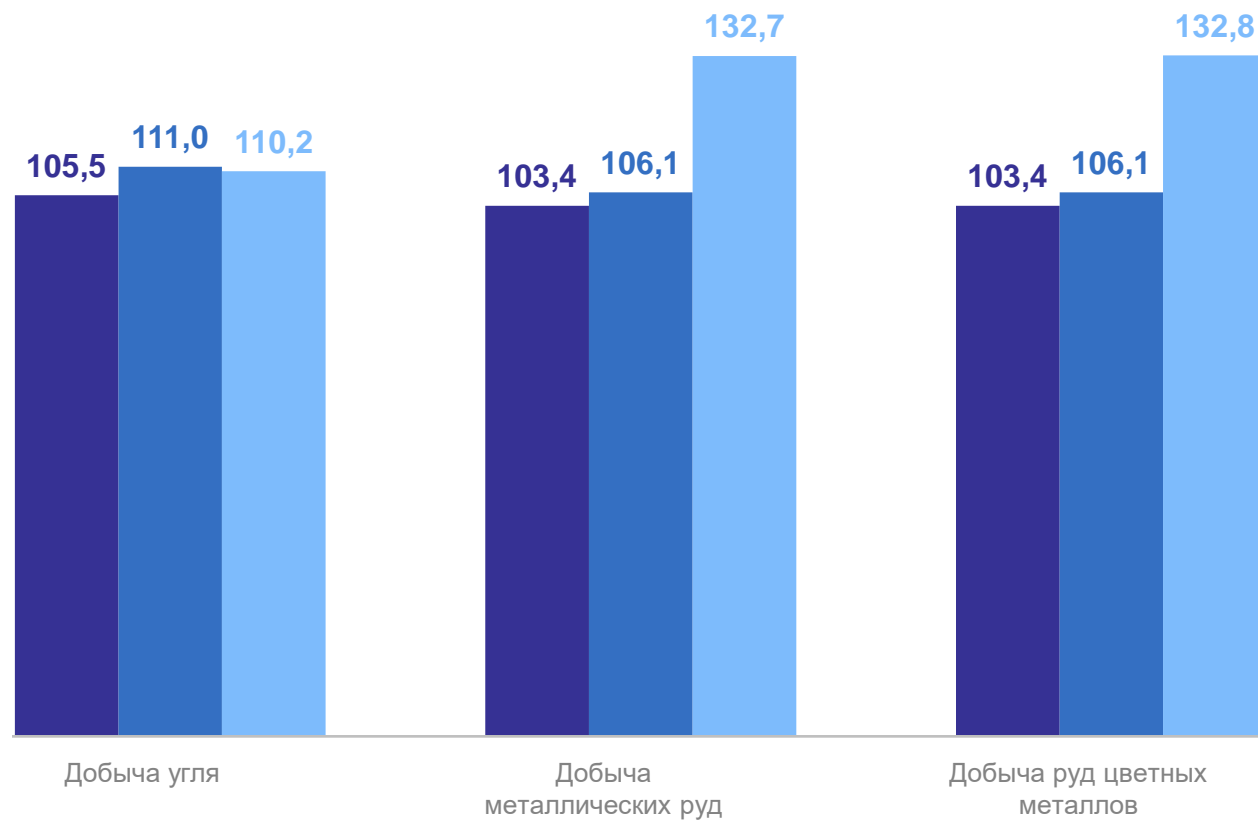
К предыдущему месяцу **103,4%**

К декабрю предыдущего года **104,4%**

К соответствующему месяцу предыдущего года **115,2%**

ИНДЕКСЫ ЦЕН ПРОИЗВОДИТЕЛЕЙ*

по добыче полезных ископаемых, март 2024 г., в %



● К февралю 2024 г. ● К декабрю 2023 г. ● К марту 2023 г.

*На товары, предназначенные для реализации на внутреннем рынке.



Индексы цен производителей по ОКВЭД В

К предыдущему месяцу **104,0%**

К декабрю предыдущего года **107,3%**

К соответствующему месяцу предыдущего года **126,1%**

ИНДЕКСЫ ЦЕН ПРОИЗВОДИТЕЛЕЙ*

по обрабатывающим производствам, март 2024 г., в %



*На товары, предназначенные для реализации на внутреннем рынке.



Индексы цен производителей по ОКВЭД С

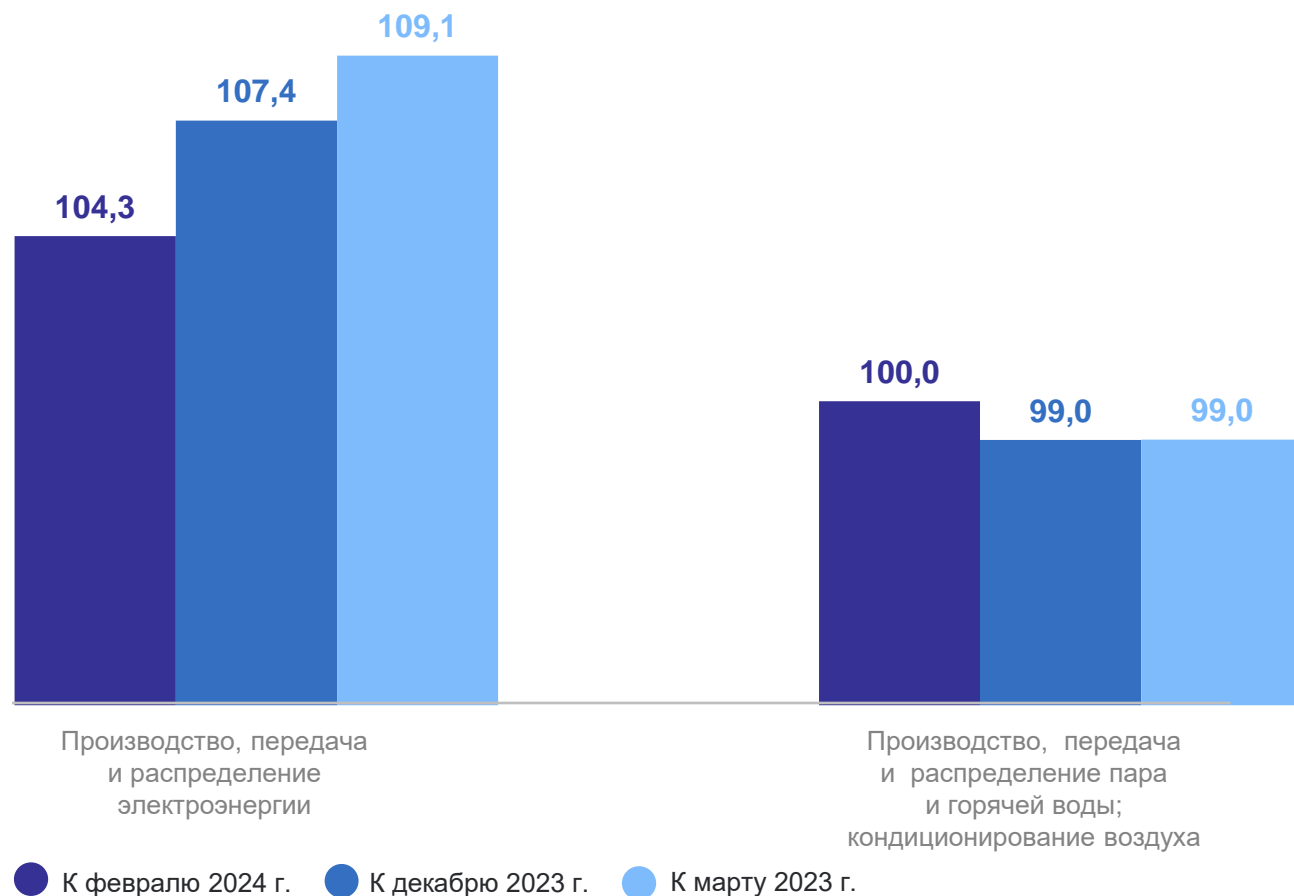
К предыдущему месяцу **102,2%**

К декабрю предыдущего года **95,9%**

К соответствующему месяцу предыдущего года **106,0%**

ИНДЕКСЫ ЦЕН ПРОИЗВОДИТЕЛЕЙ*

по обеспечению электрической энергией, газом и паром;
кондиционированием воздуха, март 2024 г., в %



*На товары, предназначенные для реализации на внутреннем рынке.



Индексы цен производителей по ОКВЭД D

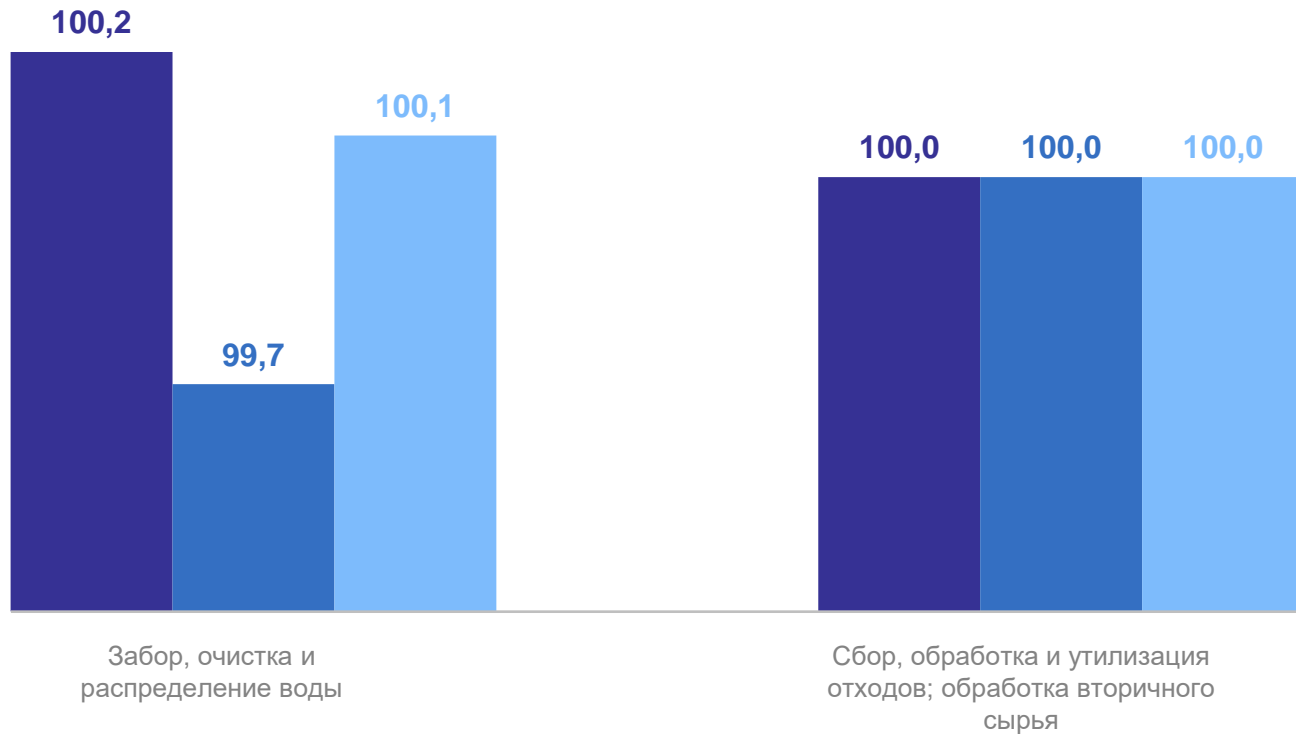
К предыдущему месяцу **103,2%**

К декабрю предыдущего года **105,1%**

К соответствующему месяцу предыдущего года **106,3%**

ИНДЕКСЫ ЦЕН ПРОИЗВОДИТЕЛЕЙ*

по водоснабжению; водоотведению, организации сбора и утилизации отходов, деятельности по ликвидации загрязнений, март 2024 г., в %



● К февралю 2024 г. ● К декабрю 2023 г. ● К марту 2023 г.

*На товары, предназначенные для реализации на внутреннем рынке.



Индексы цен производителей по ОКВЭД Е

К предыдущему месяцу **100,04%**

К декабрю предыдущего года **99,9%**

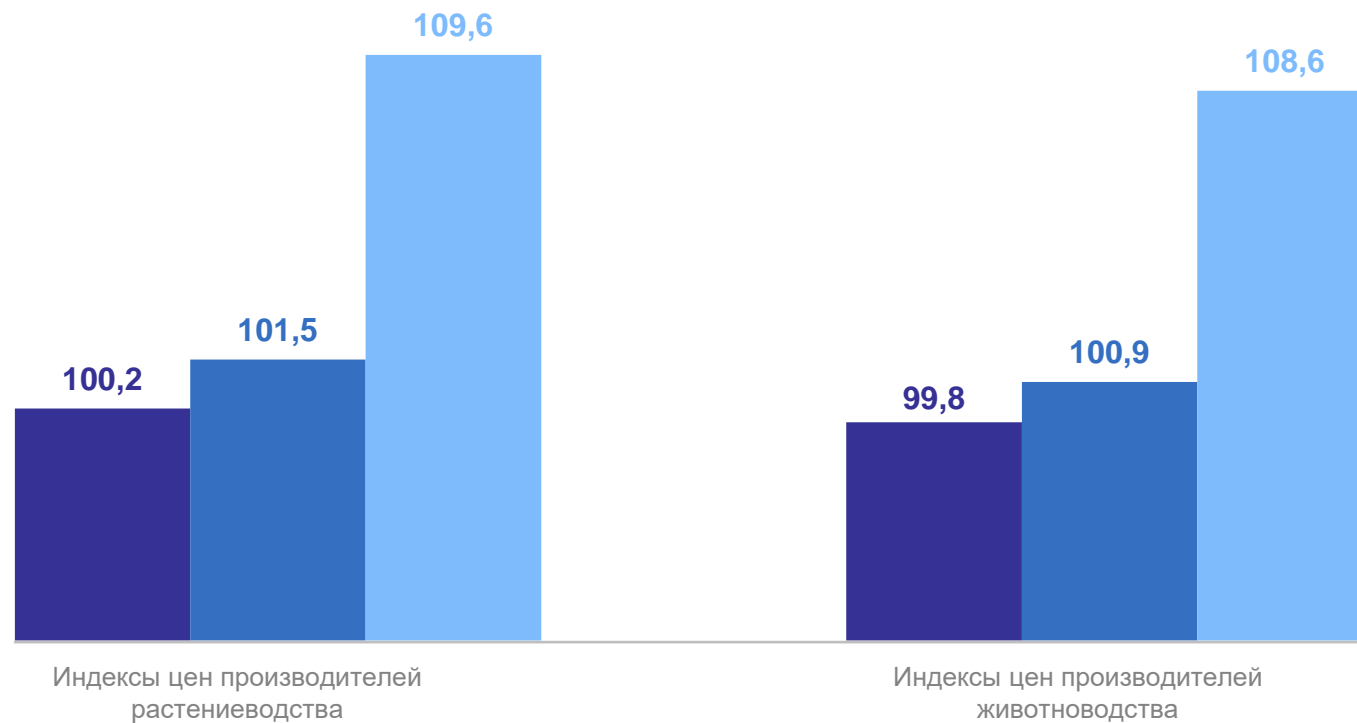
К соответствующему месяцу предыдущего года **100,01%**

2

Индексы цен производителей сельскохозяйственной продукции

ИНДЕКСЫ ЦЕН ПРОИЗВОДИТЕЛЕЙ СЕЛЬСКОХОЗЯЙСТВЕННОЙ ПРОДУКЦИИ

март 2024 г., в %



● К февралю 2024 г. ● К декабрю 2023 г. ● К марту 2023 г.

ЗАБАЙКАЛКРАЙСТАТ



Индексы цен производителей сельскохозяйственной продукции

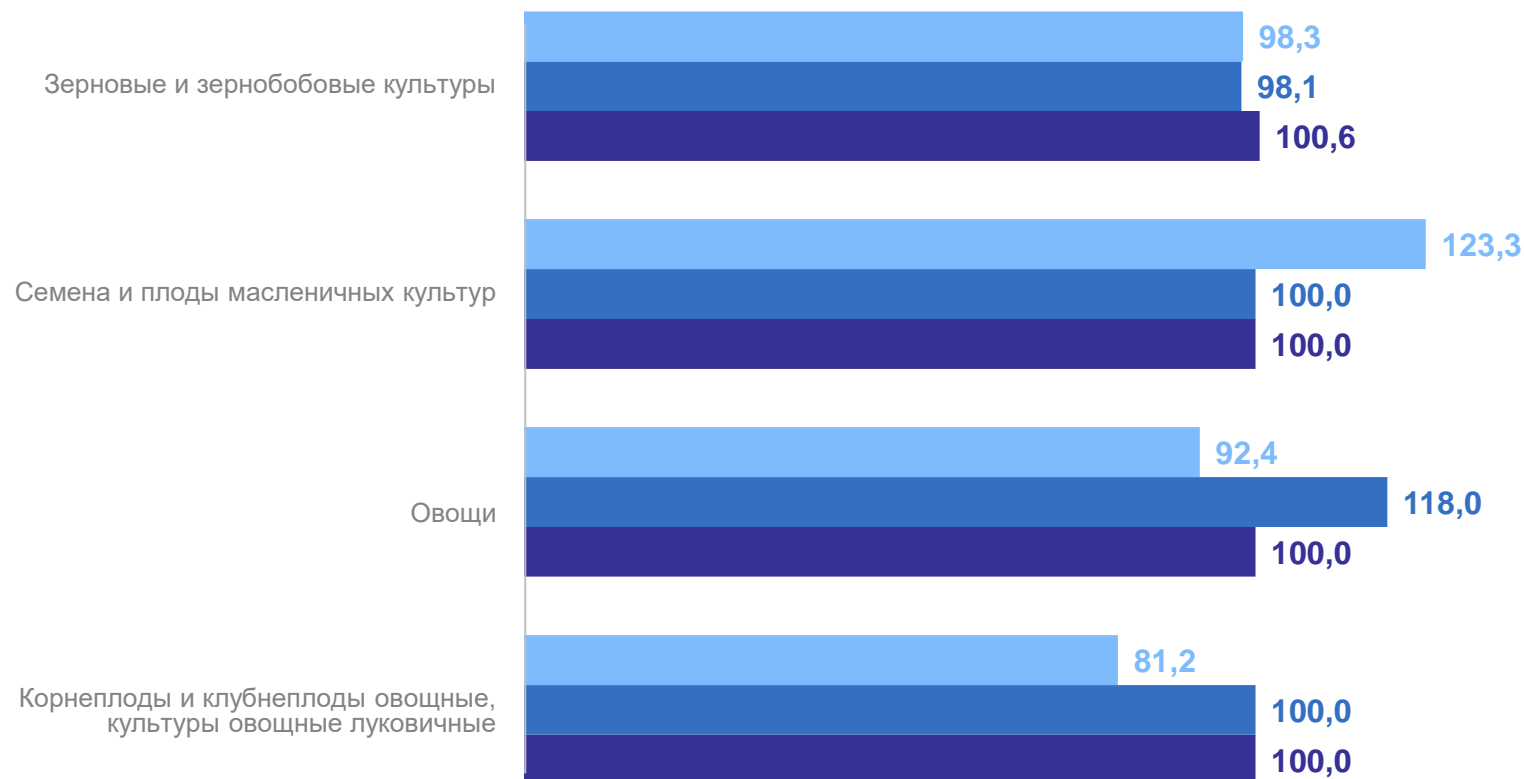
К предыдущему месяцу **100,1%**

К декабрю предыдущего года **101,4%**

К соответствующему месяцу предыдущего года **109,5%**

ИНДЕКСЫ ЦЕН ПРОИЗВОДИТЕЛЕЙ РАСТЕНИЕВОДСТВА

март 2024 г., в %



● К февралю 2024 г. ● К декабрю 2023 г. ● К марту 2023 г.

ЗАБАЙКАЛКРАЙСТАТ



Индексы цен производителей растениеводства


К предыдущему месяцу **100,2%**

К декабрю предыдущего года **101,5%**

К соответствующему месяцу предыдущего года **109,6%**

ИНДЕКСЫ ЦЕН ПРОИЗВОДИТЕЛЕЙ ЗЕРНОВЫХ И ЗЕРНОБОБОВЫХ КУЛЬТУР

март 2024 г., в %



● К февралю 2024 г. ● К декабрю 2023 г. ● К марту 2023 г.

ЗАБАЙКАЛКРАЙСТАТ



Индексы цен производителей зерновых и зернобобовых культур

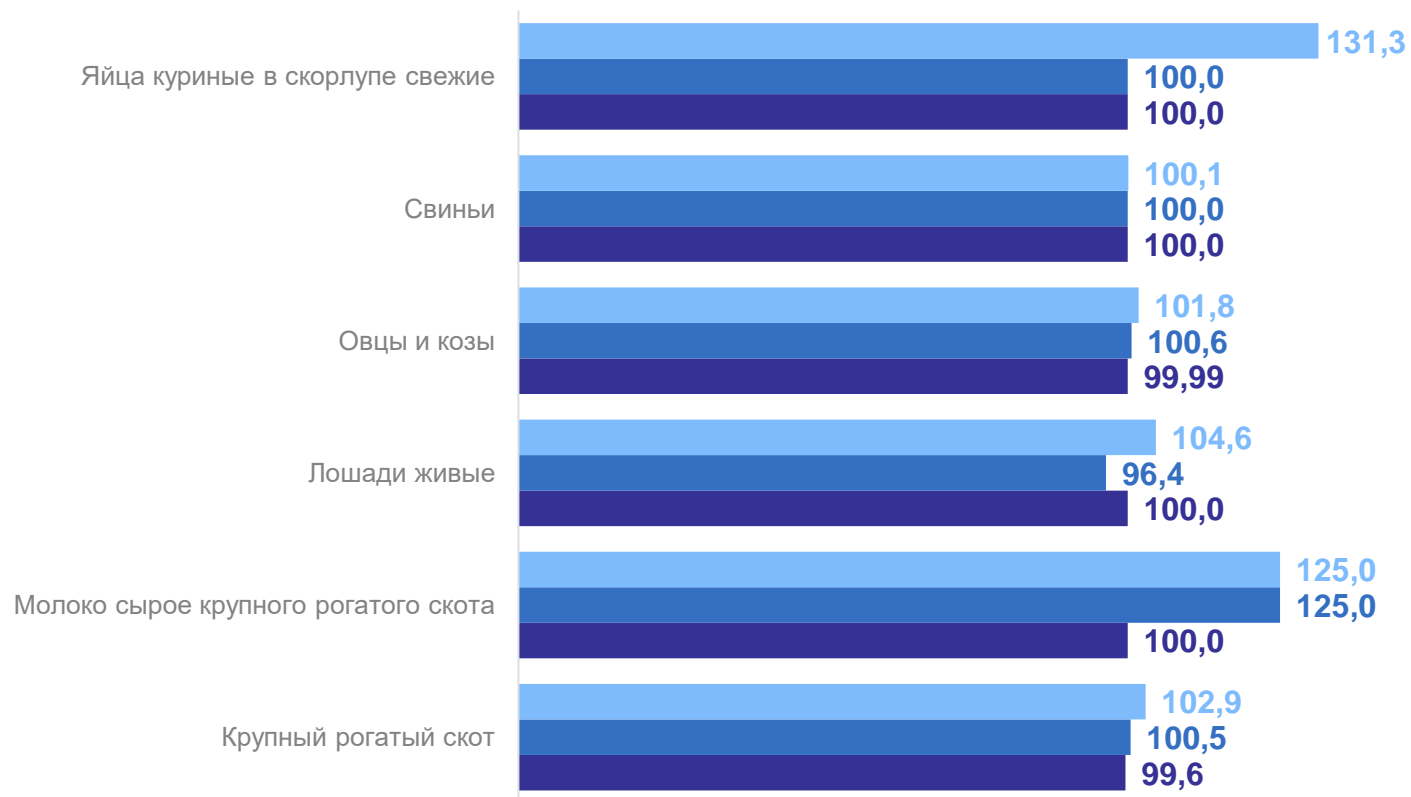
К предыдущему месяцу **100,6%**

К декабрю предыдущего года **98,1%**

К соответствующему месяцу предыдущего года **98,3%**

ИНДЕКСЫ ЦЕН ПРОИЗВОДИТЕЛЕЙ ПРОДУКЦИИ ЖИВОТНОВОДСТВА

март 2024 г., в %



● К февралю 2024 г. ● К декабрю 2023 г. ● К марту 2023 г.

ЗАБАЙКАЛКРАЙСТАТ



Индексы цен производителей продукции животноводства

К предыдущему месяцу **99,8%**

К декабрю предыдущего года **100,9%**

К соответствующему месяцу предыдущего года **108,6%**

ИНДЕКСЫ ЦЕН НА ПРОДУКЦИЮ ИНВЕСТИЦИОННОГО НАЗНАЧЕНИЯ

март 2024 г., в %



● К февралю 2024 г. ● К декабрю 2023 г. ● К марту 2023 г.

ЗАБАЙКАЛКРАЙСТАТ



Сводный индекс цен на продукцию (затраты, услуги) инвестиционного назначения

К предыдущему месяцу **100,4%**

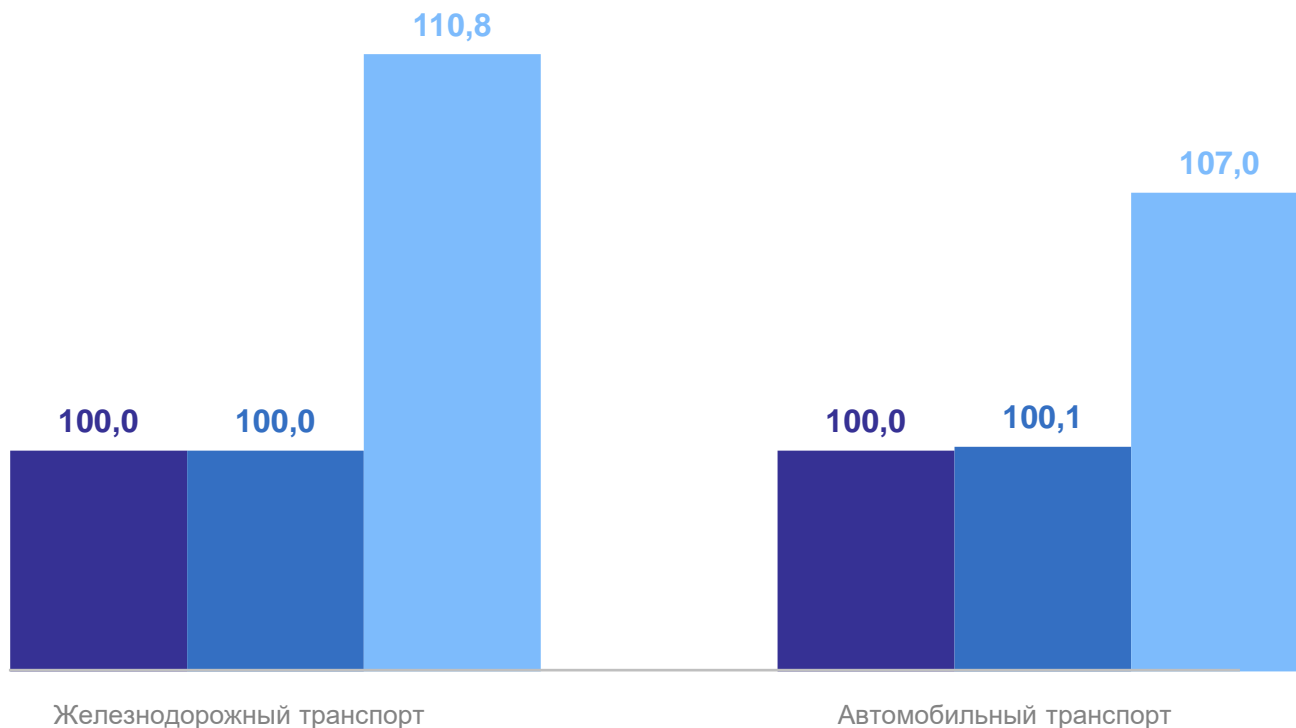
К декабрю предыдущего года **101,4%**

К соответствующему месяцу предыдущего года **108,4%**

ИНДЕКСЫ ЦЕН НА ГРУЗОВЫЕ ПЕРЕВОЗКИ

март 2024 г., в %

ЗАБАЙКАЛКРАЙСТАТ



Индекс цен на грузовые перевозки

К предыдущему месяцу **100,0%**

К декабрю предыдущего года **100,0%**

К соответствующему месяцу предыдущего года **110,6%**

● К февралю 2024 г. ● К декабрю 2023 г. ● К марту 2023 г.